


付属内容



ソフトボックス サポートロッド
x4

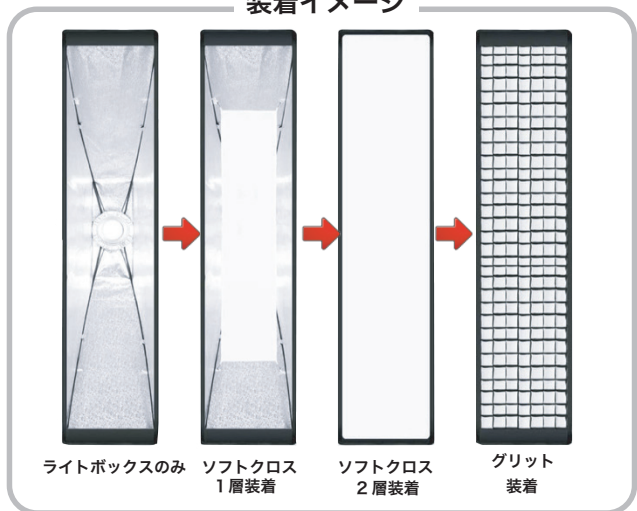
Bowens
スピードマウント

ソフトクロス
x2

グリッド

※ソフトボックスに装着済 (専用ケース付)

装着イメージ



ライトボックスのみ

ソフトクロス
1層装着

ソフトクロス
2層装着

グリッド
装着

【組み立て方】

※Bowens マウントを外す際は
こちら側から外して下さい。

「小輝日文」シールの箇所に
サポートロッドを装着する。

1 サポートロッドを
ソフトボックスに装着する。

2 Bowens マウントに
サポートロッドを装着する。

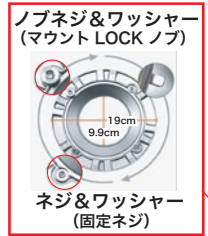
3 マジックテープを止める。

4 ソフトクロスをピンで装着する。

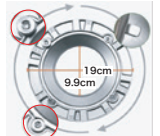
5 ソフトクロスをマジックテープ
で止める。

6 グリッドをマジックテープ
で止める。

※必ず端を持って付け外しを
行って下さい。
端以外での操作は
破損する恐れがあります。



ノブネジ&ワッシャー
(マウント LOCK ノブ)



ネジ&ワッシャー
(固定ネジ)



90cm

22cm